

STORYWALL

WALL PANEL

VOL.5



스토리월 디지털 카탈로그

QR코드를 스캔하여
디지털 카탈로그를 만나보세요.

www.hansolhomedeco.com

한솔홈데코 본사 및 지방사업장

본 사 서울특별시 동작구 보라매로 5길 15, 전문건설회관 27층
본 사 쇼 룸 서울특별시 구로구 디지털로 31길 61 드림마크원 1층, 더한솔홈데코
익 산 공 장 전라북도 익산시 석암로 17길 54
인 천 C D C 인천광역시 서구 백석동 212-76
고 객 센터 080-777-2299

lasola



STORYWALL

시선을 사로 잡는 벽

C O N T E N T S

특장점	04
패턴 인덱스	06
스토리월 800 / 390	
WS베일그레이	08
WS트라버틴밀크	10
WS셀바스톤차콜	12
WS테네시딤브라운	14
스토리월 800 / 600 / 390	
WS루나크림	16
WS비체아이보리	18
WS무이네화이트	20
WS무이네그레이	22
스토리월 600	
WS화이트에보라	24
WS팬텀화이트	26
WS팬텀그레이	28
WS더블린오크	30
WS프레즈노월넛	32
관리 및 주의 사항, 시공	34
마감, 인증서	36

시선을 사로 잡는 벽

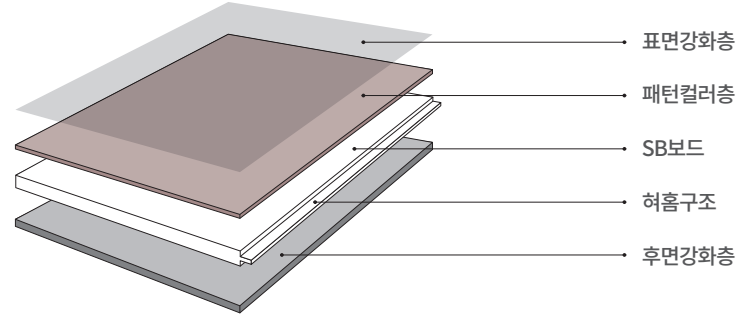
STORYWALL

스토리월

방염성능의 목질 벽감재로 대리석, 스톤, 우드 등 다양한 질감을 사실감 있게 구현하였습니다. 내충격성, 내스크래치성이 우수하여 주거공간은 물론 상업공간에도 적용이 가능하며 인테리어 포인트로 감각적인 공간을 연출합니다. 일부 제품은 SB마루스톤과 동일한 디자인으로 구성하여 통일성과 확장성을 선사합니다.

STRUCTURE

구조



ADVANTAGE FEATURES

특장점

- 벽과 마루에 동일 패턴 적용**
SB스톤의 인기 패턴과 동일한 디자인을 적용, 마루와 벽을 연결하여 통일된 느낌 부여
- 강력한 내수성과 치수 변화 안정성**
기존 HDF보다 성능이 우수한 초내수 SB보드를 사용하여 수분과 습기 및 치수 변화에 강함
- 트렌디한 초대형 사이즈**
390×790 / 600×1,200 / 800×2,400 3가지 사이즈로 구성되어 다양한 평형 적용 및 스타일 연출이 가능
- 방염성능 목질 벽장재**
공인 방염 시험 및 방염 필증을 획득한 제품으로 불이 쉽게 번지지 않음
- 가구와 동일 패턴 적용**
한솔의 스토리보드와 동일하거나 유사한 패턴을 사용해 공간을 일체감 있게 인테리어 연출
- 친환경성**
유해 물질로부터 안전한 친환경 자재로, 아토피 및 각종 알러지에 민감한 분도 안심하고 사용 가능한 제품

스토리보드 LPM 동일 패턴
마셜월넛, 버지니아오크, 테네시딤브라운, 팬텀화이트, 팬텀그레이, 트라버틴밀크

SIZE

패턴별 규격

패턴명	스토리월			SB스톤 호환			
	800×2420×9	600×1200×9	390×790×9	395×795×7.5	600×600×7.5	600×1200×7.5	800×800×7.5
베일그레이	●		●	●			●
트라버틴밀크	●		●	●			●
셀바스톤차콜	●		●	●			●
테네시딤브라운	●		●	●			●
루나크림	●	●	●	●			
비체아이보리	●	●	●	●		●	●
무이네화이트	●	●	●	●	●	●	●
무이네그레이	●	●	●	●	●	●	●
화이트에보라		●		●			
팬텀화이트		●					
팬텀그레이		●		●			●
프레즈노월넛		●					
더블린오크		●					

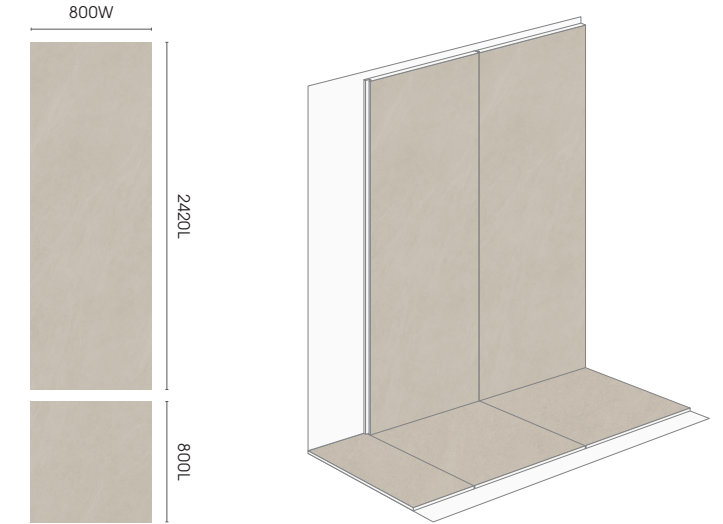
INTERIOR TIP

인테리어 팁

시선을 사로 잡는 벽, 스토리월

스토리월과 SB스톤은 동일 디자인으로 제작되어, 벽과 바닥을 자연스럽게 이어주는 통일감을 제공합니다. 더욱 확장된 공간감을 만나보세요.

* 예시 (벽: 스토리월 800, 바닥: 스퀘어 800)



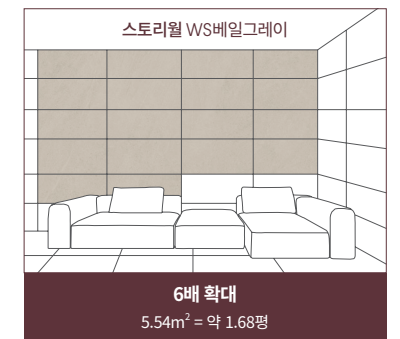
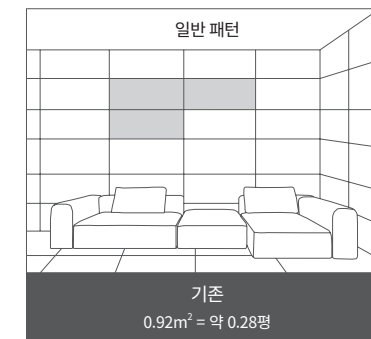
DIGITAL PRINTING

디지털 프린팅

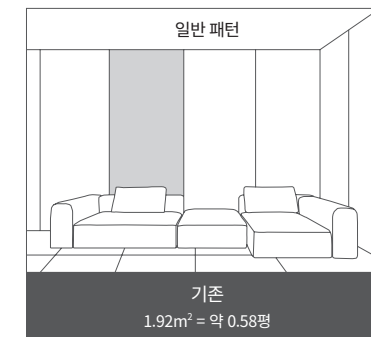
최신 디지털 인쇄 적용

반복 패턴의 최소화로 더욱 확장된 무늬와 다채로운 공간을 경험할 수 있습니다.

390W × 790L



800W × 2420L




INDEX

인덱스

800

800W × 2420L × 9T




WS베일그레이 

WS트라버틴밀크

WS셀바스톤차콜

WS테네시딥브라운



WS루나크림


WS비체아이보리

WS무이네화이트

WS무이네그레이

600

600W × 1200L × 9T



WS루나크림

WS비체아이보리

WS무이네화이트

WS무이네그레이

WS화이트에보라



WS팬텀화이트

WS팬텀그레이


WS더블린오크

WS프레즈노월넛

390

390W × 790L × 9T



WS베일그레이 


WS트라버틴밀크

WS셀바스톤차콜

WS테네시딥브라운

WS루나크림

WS비체아이보리



WS무이네화이트

WS무이네그레이



1 스토리월 WS베일그레이 2 스퀘어800 FS베일그레이 3 스토리필름 베르겐오크 4 스토리필름 콘크리트샌드

NEW  디지털 인쇄 적용

WS베일그레이

Veil Gray

천연석의 유려한 흐름을 섬세하게 구현해 넓은 공간을 보다 고급스럽고 안정감 있게 만들어줍니다.

800W × 2420L × 9T

390W × 790L × 9T

Design Matching

한솔홈데코 바닥과 가구의 동일 패턴 운영으로 일체감 있는 공간을 연출하세요.

800
×
800

바닥재
SB스퀘어800

395
×
795

바닥재
SB스톤395





1 스토리월 WS트라버틴밀크 2 스쿼어800 FS트라버틴밀크

NEW

WS트라버틴밀크

Travertine Milk

절제된 텍스처와 은은한 컬러감이 어우러져,
공간에 흐름과 따뜻한 분위기를
자연스럽게 더 합니다.

800W × 2420L × 9T

390W × 790L × 9T

Design Matching

한솔홈데코 바닥과 가구의 동일 패턴 운영으로
일체감 있는 공간을 연출하세요.

800 × 800	395 × 795	트라버틴 화이트
바닥재 SB스쿼어800	바닥재 SB스톤395	가구재 LPM스토리보드





1 스토리월 WS셀바스톤차콜 2 스퀘어800 FS셀바스톤차콜 3 스토리보드 옐로이실버 4 스토리필름 샌드그레이

STORYWALL NEW COLLECTION

NEW

WS셀바스톤차콜

Selva Stone Charcoal

딥한 차콜 바탕에 리얼리티 텍스처와 흐르는 화이트 베인이 어우러져
고요하면서도 세련된 무드를 완성합니다.

800W × 2420L × 9T

390W × 790L × 9T

Design Matching

한솔홈데코 바닥과 가구의 동일 패턴 운영으로
일체감 있는 공간을 연출하세요.

800
×
800

바닥재
SB스퀘어800

395
×
795

바닥재
SB스톤395





1 스토리월 W스테네시딥브라운 2 스퀘어800 FS팬텀클레이 3 스토리필름 콘크리트샌드

STORYWALL NEW COLLECTION

NEW

W스테네시딥브라운

Tennessee Deep Brown

깊이 있는 짙은 톤과 고급스러운 질감이 어우러져,
공간에 중후하면서도 세련된 분위기를 연출합니다.

800W × 2420L × 9T

390W × 790L × 9T

Design Matching

한솔홈데코 바닥과 가구의 동일 패턴 운영으로
일체감 있는 공간을 연출하세요.

테네시
딥브라운

가구재
LPM스토리보드





1 스토리월 WS루나크림 2 스톤395 FS루나크림

BEST

WS루나크림

Lunar Cream

유럽 미장의 텍스처를 담은 패턴에 크림 컬러가 더해져 세련된 분위기를 연출합니다.

800W × 2420L × 9T

600W × 1200L × 9T


390W × 790L × 9T

Design Matching

한솔홈데코 바닥과 가구의 동일 패턴 운영으로 일체감 있는 공간을 연출하세요.

395
×
795

바닥재
SB스톤395





1 스토리월 WS비체아이보리 2 스톤600 FS비체아이보리

STORYWALL NEW COLLECTION

BEST

WS비체아이보리

Vieste Ivory

은은한 테라조 패턴과 황금비율 직선미가 더해져
균형 잡힌 무드를 완성합니다.

800W × 2420L × 9T

600W × 1200L × 9T

390W × 790L × 9T

Design Matching

한솔홈데코 바닥과 가구의 동일 패턴 운영으로
일체감 있는 공간을 연출하세요.

800
×
800

바닥재
SB스퀘어800

600
×
1200

바닥재
SB스톤600

395
×
795

바닥재
SB스톤395





1 스토리월 WS무이네화이트 2 스톤600 FS무이네화이트

BEST

WS무이네화이트

Muine White

무이네 사막이 연상되는 화이트 컬러와 샌드결이 공간을 넓고 깔끔하게 연출합니다.

800W × 2420L × 9T

600W × 1200L × 9T

390W × 790L × 9T

Design Matching

한솔홈데코 바닥과 가구의 동일 패턴 운영으로 일체감 있는 공간을 연출하세요.

800 × 800	600 × 600	600 × 1200	395 × 795
바닥재 SB스퀘어800	바닥재 SB스퀘어600	바닥재 SB스톤600	바닥재 SB스톤395





1 스토리월 WS무이네그레이 2 스톤395 FS무이네그레이

BEST

WS무이네그레이

Muine Gray

샌드결과 그레이 톤이 자연스럽게 어우러져
고급스러우면서도 차분한 분위기를 연출합니다.

800W × 2420L × 9T


600W × 1200L × 9T

390W × 790L × 9T

Design Matching

한솔홈데코 바닥과 가구의 동일 패턴 운영으로
일체감 있는 공간을 연출하세요.

800 × 800	600 × 600	600 × 1200	395 × 795
바닥재 SB스퀘어800	바닥재 SB스퀘어600	바닥재 SB스톤600	바닥재 SB스톤395





1

2

1 스토리월 WS화이트에보라 2 스톤395 FS화이트에보라

STORYWALL NEW COLLECTION

BEST

WS화이트에보라

White Evora

은은하게 퍼지는 화이트 컬러의
마블링이 돋보이는 대리석 패턴입니다.

600W × 1200L × 9T

Design Matching

한솔홈데코 바닥과 가구의 동일 패턴 운영으로
일체감 있는 공간을 연출하세요.

395
×
795

바닥재
SB스톤395





1 스토리월 WS팬텀화이트 2 콜렉트 스킨플로어 조슈아라이트

STORYWALL NEW COLLECTION

NEW

WS팬텀화이트

Phantom White

석재 특유의 흐름과 디테일이 살아있는
고급스러운 스톤패턴에 화이트한 컬러감을 더해
미니멀하면서도 깔끔한 분위기를 연출합니다.

600W × 1200L × 9T

Design Matching

한솔홈데코 바닥과 가구의 동일 패턴 운영으로
일체감 있는 공간을 연출하세요.

팬텀
화이트

가구재
LPM스토리보드





1

2

1 스토리월 WS팬텀그레이 2 콜렉트 스킨플로어 베르겐오크

STORYWALL NEW COLLECTION

NEW

WS팬텀그레이

Phantom Gray

천연석을 담아낸 부드러운 흐름을 표현하여 정제된 자연미를 담았습니다. 무늬와 입체적인 텍스처 표현을 통해 실제 석재 깊이감과 리얼리티를 높입니다.

600W × 1200L × 9T

Design Matching

한솔홈데코 바닥과 가구의 동일 패턴 운영으로 일체감 있는 공간을 연출하세요.

800 × 800	395 × 795	팬텀 그레이
바닥재 SB스퀘어800	바닥재 SB스톤395	가구재 LPM스토리보드

*스톤 바닥재: FS팬텀그레이 (동일 패턴, 유사 컬러)





1

2

1 스토리월 WS더블린오크 2 컬렉트 스킨플로어 조슈아라이트

STORYWALL NEW COLLECTION

WS더블린오크

Dublin Oak

촉촉한 우드결과 깊이감 있는 오크 색상이
자연의 따뜻하고 아름다운 공간을 연출합니다.

600W × 1200L × 9T

Design Matching

한솔홈데코 바닥과 가구의 동일 패턴 운영으로
일체감 있는 공간을 연출하세요.



가구재
LPM스토리보드



1



WS프레즈노월넛

Fresno Walnut

월넛 우드의 차분한 패턴이
고급스러운 공간을 연출합니다.

600W × 1200L × 9T

Design Matching

한솔홈데코 바닥과 가구의 동일 패턴 운영으로
일체감 있는 공간을 연출하세요.

마셜
월넛

가구재
LPM스토리보드

1 스토리월 WS프레즈노월넛

MAINTENANCE

관리 및 주의 사항

제품 취급 및 보관방법


- 1) 모서리 및 측면이 파손되지 않도록 충격에 유의하여 주십시오.
- 2) 직사광선을 피하고 통풍이 잘 되는 실내에 보관하여 주십시오.
- 3) 눈, 비 등 습기가 없는 건조한 곳에 보관하여 주십시오.
- 4) 포장 비닐의 손상은 흡습의 원인이 될 수 있으므로 유의하십시오.
- 5) 창고 등 보관 장소의 바닥면은 평탄한 면에 보관하되 바닥으로부터의 습기방어 및 힘을 방지하기 위하여 반드시 지정 파렛트 위에 보관하십시오.
- 6) 포장 개봉 후의 마루는 모서리가 날카롭고, 적재 시 미끄러울 수 있으므로 주의하십시오.
- 7) 소각, 연소, 화재 시의 경우 유해가스를 방출할 수 있으므로 반드시 주의하십시오.

주의


- 1) 한술 전문 기사가 시공했을 시에만 시공 품질을 보장받으실 수 있습니다.
- 2) 수축 팽창으로 메지 단차 및 틈이 생길 수 있습니다.

하자 방지를 위한 시공 준수 사항

- 1) 제품이 설치될 벽은 설치 전에 완전히 건조되어야 함(벽면 함수율 5% 이하 / 자연 건조 시 3개월 이상)
- 2) 콘크리트 벽면 위에 시공목/석고/합판 고정 시, 벽면과 완전히 고정되도록 반드시 콘크리트 타카(CT64)를 사용하여 고정합니다.
- 3) 시공목과 제품의 접촉 부위에는 반드시 접착제(실리콘 : 접착용 / 본드 : 목공용 본드)로 고정하되 접착제 간격이 약 3cm 안으로 들어올 수 있도록 꼼꼼히 도포합니다.



접착제 도포 간격 약 3cm 크기

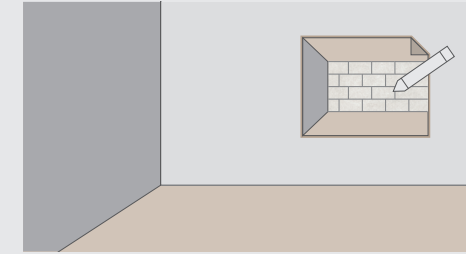


스토리월 제품 뒷면에 도포할 경우

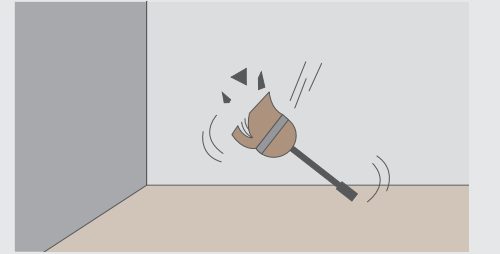
- 4) 시공목과 접촉되는 모든 홈 부위에 ㄷ자 타카(422/410/413/1011/1022등)를 사용하여 고정합니다.
- 5) 제품 이음매에 이물질이 있을 경우 반드시 제거 후 시공합니다.
- 6) 시공 시 이음매 부분의 완전한 결합 및 수직, 수평이 맞는지 확인한 후 타카로 고정합니다.
- 7) 찜질방, 산후조리원 등 실내 온도가 높은 현장은 제품 시공을 금한다.(고온으로 인한 제품 변형 발생)
- 8) 결로 현상이 발생할 만한 위치에는 제품 시공을 금합니다.(수분 침투로 인한 제품 변형 발생)
- 9) 제품에 수분이 있을 경우 즉시 마른 걸레로 닦아 내고, 먼지는 가능한 물기가 적은 걸레로 닦아 줍니다.
- 10) 적정온도(15~30°C)와 습도(50~70%)를 유지합니다.
- 11) 표면 변색의 요인이 되는 왁스, 광택제, 니스, 락스 등의 세제는 사용하지 않도록 합니다.
- 12) 직사광선에 장기간 노출 시 변색, 퇴색 등 표면이 손상될 수 있습니다.
- 13) 스토리월은 계단 시공을 권장합니다. 십자시공 시 수축 팽창으로 메지 단차가 발생할 수 있습니다.

INSTALLATION

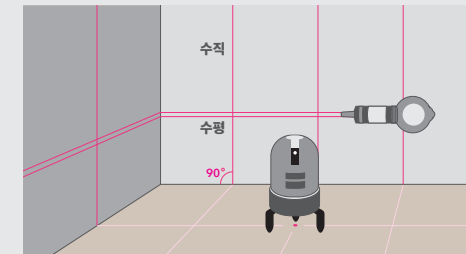
시공



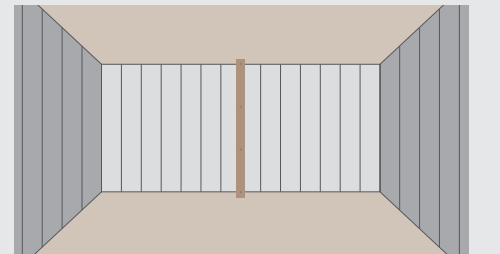
1 시공 가이드를 참고하여 디자인을 확정합니다.



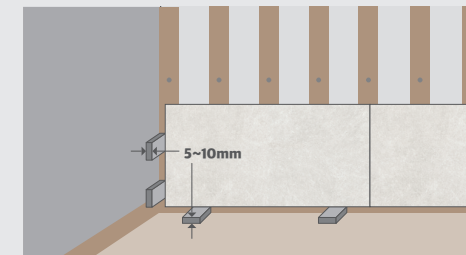
2 시공할 벽면을 깨끗이 정리하고 벽면이 완전히 건조된 상태인지 확인합니다.(함수율 5% 이하 必)



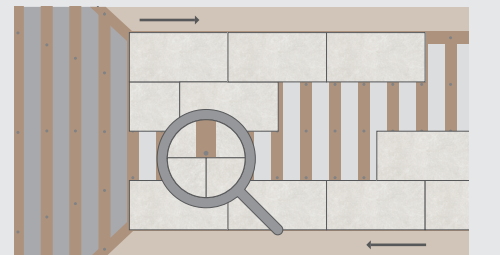
3 수평 레이저와 먹선을 이용해 수직, 수평을 확인한 후 먹선을 표시합니다.



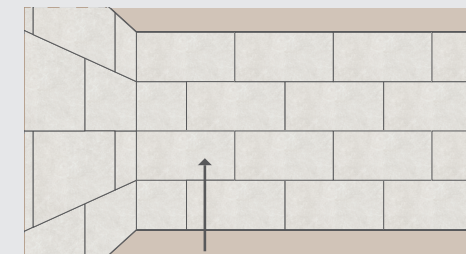
4 9mm 합판을 사용하여, 기준선에 맞춰 중앙부터 간격을 조정하여 시공목을 설치합니다.
(콘크리트 타카 사용 벽면에 고정)




5 목재 제품의 특성상 수축, 팽창이 발생할 수 있으니 끝선 시공 시 5~10mm 유격을 유지시켜 줍니다.
(아트월 기준)



6 상단부터 시공 시 수평을 맞추어 좌측부터 우측으로 시공하고 하단부터 시공 시 우측부터 좌측으로 접착제와 ㄷ자 타카를 필히 사용하여 고정합니다.(실타카 사용 금지)



7 스토리월의 허와 홈을 결합하여 두 번째 및 나머지 판넬을 설치합니다. (시공 시 상단은 스토리월 홈 부분을 모두 재단하고 하단은 여유 공간을 두고 마지막 장을 재단하여 시공)



8 시공 완료 후 프로파일, 걸레반이, 천정 몰딩 등 마감재를 설치합니다.

FINISHING

마감

AL

코너



엔드


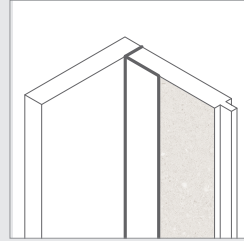
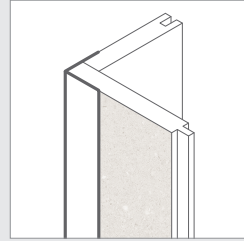
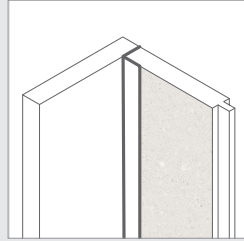
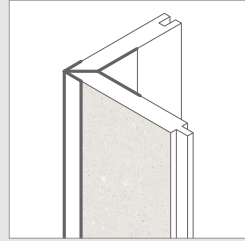



PVC

코너



엔드



01

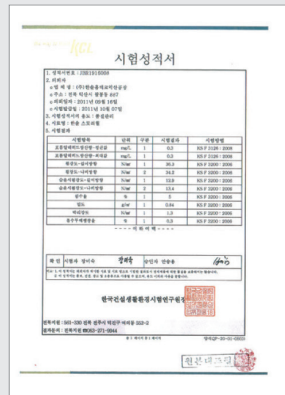
02

03

* AL 마감재 기준 색상, PVC몰딩은 스토리월 패턴과 1:1 매칭 운영

CERTIFICATION


인증서




품질 시험 성적서



방염 성적서



환경표지 인증서



반려동물 제품인증서

Hansol
한솔홈데코