

**Hansol**

한솔홈데코

고객센터 080-777-2299  
www.hansolhomedeco.com  
(주)한솔홈데코



**lasola**  
모바일 카탈로그

# LAMINATE FLOOR


라슬라 강화마루

VOL.2

**lasola**

# CONTENTS

<b>제품특징</b>	<b>2p</b>
<b>라솔라 강화마루 특징점</b>	<b>3p</b>
<b>스톤 390 패턴 인덱스</b>	<b>4p</b>
스톤 390	
몬테카라라	6p
밀스톤	8p
<b>우드 100 패턴 인덱스</b>	<b>5p</b>
우드 100	
파우더화이트	10p
글렌오크	12p
오토밀오크	14p
브릭오크	16p
베이직그레이	18p
브론즈티크	20p
토레스자토바	22p
카운티월넛	24p
<b>우드 190 패턴 인덱스</b>	<b>26p</b>
우드 190	
코지화이트	28p
화이트파인3	30p
하버그레이	32p
모튼엘름	34p
프로방스오크	36p
멜로우오크	38p
스프렌더오크	40p
스탠다드오크2	42p
스프링오크2	44p
윈터그레이오크	46p
겐트멀바우	48p
에스프레소월넛	50p
<b>시공시 주의사항 성적서 &amp; 인증서</b>	<b>52p</b>



VOL.2

-

스톤 390

우드 100

우드 190

# 라슬라 강화마루

마루의 표면을 강화하여 스크래치와 충격에 강한 실용적인 비접착식 마루!



## 고급스러운 질감 | 스톤 390

석재패턴과 질감을 리얼하게 구현하여 세련된 분위기 연출이 가능합니다. 국내 최대 광폭사이즈로 공간이 넓어보이는 시각적 효과를 연출하며 천연 대리석이나 폴리싱 타일의 깨짐, 딱딱함, 차가움, 미끄러움 등의 표면성질을 보완하여 따뜻하고 안정감있는 느낌을 줍니다.



## 다양한 패턴, 섬세한 V홈 | 우드 100

모서리면을 경사 처리하여 원목마루 같은 자연스러움을 느낄 수 있습니다. 라슬라 강화마루는 공간을 더욱 품격있게 연출합니다.



## 입체감이 살아있는 표면가공 | 우드 190

입체감이 살아있는 표면가공과 매트한 표면질감으로 나무의 질감을 최대한 구현하였습니다.




## 우리나라 소나무를 사용한 국내 유일 국산 강화마루

우리땅에서 나고 자란 깨끗한 소나무만을 골라 만들었습니다. 라슬라 강화마루는 섬유조직 길이가 긴 침엽수를 사용하여 강도가 강하고 수분 및 열에 의한 치수변화가 적습니다. 온돌난방을 사용하는 우리의 주거문화에 가장 적합한 마루입니다.



## 라슬라 강화마루 구조도

SIZE	스톤 390	390 W x 1200 L x 8 T	우드 100	100 W x 800 L x 8 T
			우드 190	190 W x 1200 L x 8 T



### 패턴 선택시 주의사항

- 나뭇결의 리얼리티 및 특징을 살리기 위해 1 웅이 2 지짐이무늬 3 얼룩 4 크랙 5 컬러블러 등 패턴에 표현될 수 있습니다.
- 본 샘플북의 절단면에 따라 실제 마루에 있는 웅이 등의 문양이 나타나지 않을 수 있습니다. 마루원장이나 패턴컷을 꼭 확인하세요!
- 패턴북의 인쇄컬러는 실제제품과 차이가 있을 수 있습니다.



## 라슬라 강화마루 특징점



### 유닐린의 최신 결합방식 마루

마루 결합부분에서 인장력(마루가 서로 잡아당기는 힘)이 발생하는 Unilin사의 최신 결합기술을 채택하여 틈 벌어짐 현상을 방지하였으며 먼지와 습기가 침투되는 것을 최소화 하였습니다. 하부 결합부분이 나뭇가지처럼 쉽게 휘어지고 다시 복원되어 시공하실 때 편리합니다.



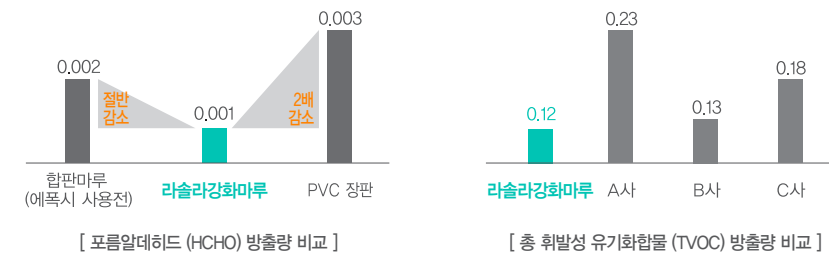
### 긁힘·찍힘에 강한 실용마루

표면강도가 6,000cycle로 기존 합판마루에 비해 스크래치 및 찍힘 현상이 쉽게 발생하지 않습니다. (타사 합판마루 300cycle)



### KC, KS 인증 획득한 친환경 건강마루

라슬라 강화마루는 E0 HDF코어를 사용하여 최우수 환경인증 HB마크를 획득한 제품입니다. 새집증후군 및 아토피 발생의 주요 원인인 포름알데히드 방출량을 최소화한 마루입니다.



### 최신 인테리어 트렌드를 반영한 디자인마루

밝은 톤부터 어두운 톤까지 다양한 컬러와 트렌드를 반영한 디자인 마루로 어떠한 인테리어 스타일에도 적용 가능하도록 제품을 구성하였습니다.



### 최상의 고객만족 서비스 제공

'한솔 시공 서비스'를 도입해 프로세스를 준수한 최상의 제품과 서비스를 제공해 드립니다. 라슬라 강화마루는 한솔 전문기사가 시공해야 최고의 품질을 보장 받으실 수 있습니다.


패턴인덱스

스톤 390

STONE 390 | 390W x 1200L x 8T



몬테카라라 | 1205



몬테카라라  
1205

NEW



밀스톤  
1204

NEW

부자재 패턴매칭

라슬라 강화마루\_스톤 390

패턴명	부자재 패턴매칭
밀스톤	글리스톤
몬테카라라	도브화이트


패턴인덱스

우드 100

WOOD 100 | 100W x 800L x 8T



파우더화이트  
7703



글렌오크  
7707

NEW



오토밀오크  
7702




브릭오크  
7705



베이직그레이  
7701



브론즈티크  
7706



토레스자토바  
7708

NEW



카운티월넛  
7709

NEW

부자재 패턴매칭

라슬라 강화마루\_우드 100

패턴명	부자재 패턴매칭	패턴명	부자재 패턴매칭	패턴명	부자재 패턴매칭
파우더화이트	크림오크	브론즈티크	오크	토레스자토바	파인1
오토밀오크	베이직오크	베이직그레이	빈티지그레이	카운티월넛	토프월넛
브릭오크	허니오크	글렌오크	P8401		



NEW

## 몬테카라라


Monte Carrara | 1205

스톤 390

390W x 1200L x 8T

390쪽

STONE





NEW

## 밀스톤

Millstone | 1204

스톤 390

390W x 1200L x 8T

390쪽

STONE





## 파우더 화이트

Powder white | 7703

우드 100

100W x 800L x 8T

100폭

WOOD





NEW

## 글렌오크

Glen oak | 7707

우드 100

100W x 800L x 8T

100쪽

WOOD





## 오트밀오크

Oatmeal oak | 7702

우드 100

100W x 800L x 8T

100쪽

WOOD






## 브릭오크

Brick oak | 7705

우드 100

100W x 800L x 8T





## 베이직그레이

Basic gray | 7701

우드 100

100W x 800L x 8T

100쪽

WOOD





## 브론즈티크

Bronze teak | 7706

우드 100

100W x 800L x 8T

100쪽

WOOD





NEW

## 토레스자토바

Torres jatova | 7708

우드 100

100W x 800L x 8T

100쪽

WOOD





NEW

## 카운티월넛

County walnut | 7709

우드 100

100W x 800L x 8T


100쪽

WOOD






하버그레이 | 1201



코지화이트  
1335




화이트파인3  
1701



하버그레이  
1201

NEW



모튼엘름  
1202


NEW



프로방스오크  
1702



멜로우오크  
1705



스프렌더오크  
1709




스탠다드오크2  
1335



스프링오크2  
1714



윈터그레이오크  
1706



켄트얼바우  
1203

NEW



에스프레소월넛  
1707

부자재 패턴매칭  
라솔라 강화마루\_우드 190

패턴명	부자재 패턴매칭
코지화이트	엠보화이트
화이트파인 3	클리어화이트
프로방스오크	P8401
멜로우오크	마티에르오크

패턴명	부자재 패턴매칭
윈터그레이오크	빈티지그레이
에스프레소월넛	웬지2
스프렌더오크	내츄럴애쉬
스프링오크 2	오크

패턴명	부자재 패턴매칭
스탠다드오크 2	허니오크
하버그레이	워시그레이
모튼엘름	아티나그레이
켄트얼바우	MP408



## 코지화이트

Cozy white | 1335

우드 190

190W x 1200L x 8T

190쪽

WOOD





## 화이트파인3

White pine 3 | 1701

우드 190

190W x 1200L x 8T

190폭

WOOD





NEW

## 하버그레이

Harbour gray | 1201

우드 190

190W x 1200L x 8T

190쪽

WOOD





NEW

## 모튼엘름

Morton elm | 1202

우드 190

190W x 1200L x 8T

190폭

WOOD





## 프로방스오크

Provence oak | 1702

우드 190

190W x 1200L x 8T

190폭

WOOD





## 멜로우오크

Mellow oak | 1705

우드 190

190W x 1200L x 8T

190폭

WOOD






## 스플렌더오크

Splendor oak | 1709

우드 190

190W x 1200L x 8T





## 스탠다드오크2

Standard oak 2 | 1355

우드 190

190W x 1200L x 8T

190폭

WOOD





## 스프링오크2

Spring oak | 1714

우드 190

190W x 1200L x 8T

190폭

WOOD





## 윈터그레이오크

Winter gray oak | 1706

우드 190

190W x 1200L x 8T

190폭

WOOD





NEW

## 겐트멀바우

Gent merbau | 1203

우드 190

190W x 1200L x 8T

190쪽

WOOD





## 에스프레소월넛

Espresso walnut | 1707

우드 190

190W x 1200L x 8T

190폭

WOOD



## 시공시 주의사항



마루에 수분이 장시간 머무르면 변형의 원인이 될 수 있으니 즉시 마른걸레로 닦아내고, 가능한 한 먼지는 진공청소기로 제거하고 걸레는 물기를 꼭 짜서 사용하여 주시기 바랍니다.



스팀청소기의 고온다습으로 인해 마루의 변색 및 부품이나 갈라짐 등이 발생할 수 있으니 사용은 자제해 주시기 바랍니다.



다습한 주방, 화장실 입구는 방수 및 미끄럼 방지 매트를 사용해 주시고 정기적으로 걷어 환기를 시켜주시기 바랍니다.



마루는 환경에 따라 수축, 팽창, 뒤틀림 등 변형이 발생할 수 있으므로 적정온도 15~30°C, 적정상대습도 50~70%를 유지해 주시기 바랍니다. (특히 심야 전기보일러, 전기 난방, 전기 필름 등을 사용할 경우 적정 온, 습도를 유지해 주십시오.)



여름철 장기간 외출 및 장마철에는 상대습도가 상승하므로 잦은 환기와 난방, 제습기 등을 사용하여 집안 전체 습도를 조절하여 주시기 바랍니다.



강화마루는 오버레이지 등 특수처리가 되어 있으므로 왁스, 광택제, 니스 등 별도 코팅이 필요하지 않습니다. (별도의 표면 처리 시 문제가 발생할 수 있습니다)



마루제품에 카펫, 이불 등을 장시간 깔아두면 온도 상승에 의한 마루제품 변형의 원인이 될 수 있으므로 가끔 걷어내어 온도를 조절하여 주시기 바랍니다.



애완동물의 대·소변이 장시간 방치될 경우 마루의 변형 및 변색이 될 수 있으므로 즉시 치워주시기 바랍니다.

## 인증서



친환경 인증서  
HB마크인증서  
(HB☆☆☆☆☆☆)



품질 인증서  
KS마크인증서



안전확인서



환경표지 인증서



경영시스템 인증서



품질경영시스템인증서

# LAMINATE FLOOR

라슬라 강화마루

VOL.2

스톤 390

우드 100

우드 190